

SERO ENTRANCE Li EC

Comfort-oviverhot EC-moottoreilla




Comfort SERO ENTRANCE Li EC -oviverhoissa yhdistyvät tehokkuus ja integroitu malli, joka toimii moitteetta pitkään. SERO ENTRANCE Li EC -oviverho on jatkokehitys suositusta SERO ENTRANCE Li -tuotesarjasta.

Comfort SERO ENTRANCE Li EC -oviverho on koko valikoimamme tehokkain tuote, jota on käytetty paljon. Se on monipuolinen ratkaisu, joka soveltuu useimpiin kaupallisiin sovelluksiin. Tyylikkään mallinsa ansiosta sitä voidaan käyttää liikkeissä, myymälöissä, ostoskeskuksissa, toimistoissa, vastaanotoissa ja sairaaloissa. Tässä oviverhossa estetiikka ja suorituskyky ovat sopusoinnussa. Se täyttää tiukat vaatimukset, ja sitä voidaan ohjata monilla eri tavoilla.

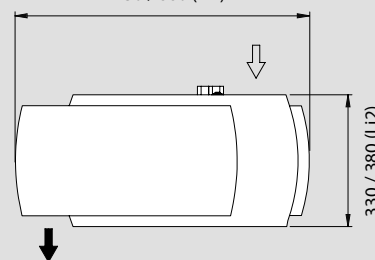
Comfort SERO ENTRANCE Li -oviverho voidaan asentaa vaak asentoon (oviaukon yläpuolelle) tai pystyasentoon (oviaukon viereen pituussuunnassa) joko näkyville tai uppoasennettuina. Jotta tuote täyttäisi oman ympäristösi erityisvaatimukset, saatavilla on erilaisia lämmitysvaihtoehtoja ja laaja valikoima lisävarusteita.

Comfort SERO ENTRANCE Li -laitteita on saatavilla erivärisinä. Laitteen vakioväri on RAL 7047, ja reunalistan vakioväri RAL 7045. Katso muut värit sivulta 7 tai kerro RAL-numero – ja me kerromme hinnan.

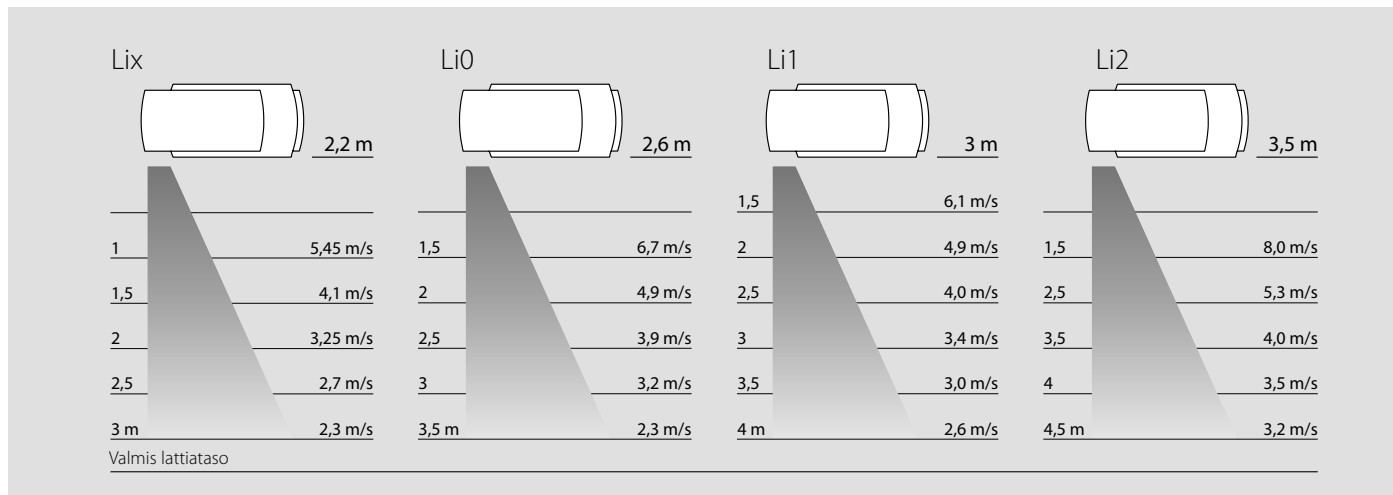
1060 / 1560 / 2060 / 2530



730 / 860 (Li2)



Tekniset tiedot ja suositeltu asennuskorkeus eri laitteille



Tekniset tiedot	THCP 100-4-Lix N EC	THCP 150-4-Lix N EC	THCP 200-4-Lix N EC	THCP 250-4-Lix N EC	THCP 100-4-LiO N EC	THCP 150-4-LiO N EC	THCP 200-4-LiO N EC	THCP 250-4-LiO N EC	THCP 100-4-Li1 N EC	THCP 150-4-Li1 N EC	THCP 200-4-Li1 N EC	THCP 250-4-Li1 N EC	THCP 100-4-Li2 N EC	THCP 150-4-Li2 N EC	THCP 200-4-Li2 N EC	THCP 250-4-Li2 N EC
Ilmavirtaus – Kuumavesilämmitin N [m³/h]	1700	2550	3500	4350	2100	3150	4300	5400	2850	4150	5300	6450	3600	5900	7850	10000
Ilmavirtaus – Kuumavesilämmitin NN [m³/h]	1700	2550	3500	4350	1950	3050	4100	5200	2750	3950	5100	6200	3500	5400	7450	9550
Ilmavirtaus – Kuumavesilämmitin NX [m³/h]	1800	2800	3800	4800	2300	3550	4700	5800	-	-	-	-	2650	4500	5750	6900
Kuumavesilämmitin – N lämmitysteho [kW]	12	19,8	28,7	36,1	13,5	22,3	32,3	40,9	15,9	26	36,4	45,2	19,7	35,8	49	62,3
vesi 80/60 °C / t _e = 18 °C veden painehäviö [kPa]	5,6	4	10,2	7,7	7	5	12,6	9,7	9,4	6,6	15,6	11,6	3,5	9,1	5,7	4,9
veden virtaus [m³/h]	0,5	0,83	1,22	1,55	0,58	0,936	1,37	1,73	0,65	1,11	1,55	1,9	0,83	1,51	2,09	2,66
Kuumavesilämmitin – NN lämmitysteho [kW]	10,9	18,5	26,1	32,6	11,8	20,7	28,8	36,5	14,4	24,2	33	40,6	18,6	32,1	45,4	58
vesi 60/40 °C / t _e = 18 °C veden painehäviö [kPa]	2,6	5,5	5,4	3,9	3	6,65	6,5	4,8	4,3	8,8	8,3	5,8	4,8	7,7	7,4	6,1
veden virtaus [m³/h]	0,432	0,792	1,11	1,37	0,504	0,864	1,22	1,55	0,612	1	1,4	1,73	0,792	1,37	1,94	2,48
Kuumavesilämmitin – NX lämmitysteho [kW]	8,3	13,9	19,4	25	9,7	16,4	22,6	28,7	-	-	-	-	12,1	21,2	28,5	34,7
vesi 40/30 °C / t _e = 18 °C veden painehäviö [kPa]	5	7,7	9,6	13,8	6,8	10,5	12,7	17,8	-	-	-	-	12,7	14,9	18,3	13,5
veden virtaus [m³/h]	0,684	1,19	1,66	2,12	0,83	1,4	1,9	2,45	-	-	-	-	1	1,8	2,45	2,95
Vesiliitäntä [DN]	20	20	20	20	20	20	20	20	20	20	20	20	20	20	25	32
Puhaltimen sähkökiedot N-vesilämmönvaihtimen sisältäville oviverhoille sekä ympäristön lämpötilaa käyttäville oviverhoille. (Katso tiedot NX- ja NY-lämmittimistä ja sähkölämmitteisistä oviverhoista yksityiskohtaisesta SERO ENTRANCE Li EC -tuoteluettelosta).																
teho [W]	245	426	490	671	245	426	490	671	543	724	905	1086	490	852	980	1342
virta [A]	1,9	3,3	3,8	5,2	1,9	3,3	3,8	5,2	4,2	5,6	7	8,4	3,8	6,6	7,6	10,4
jännite [V]	230	230	230	230	230	230	230	230	230	230	230	230	230	230	230	230
Ohjaustyyppi	Econ EC, Ditrionic EC (Plus)															
Suojausluokka	IP44	IP44	IP44	IP44	IP44	IP44	IP44	IP44	IP44	IP44	IP44	IP44	IP44	IP44	IP44	IP44
Äänitaso* dB (A)	53	55	56	57	54	57	57	58	58	60	60	61	60	60	64	65
Paino [kg]	35	52	88	95	42	65	97	106	45	68	100	110	58	74	114	132

* Äänenpaine Lp(A) mitattu 3 metrin päästä yksiköstä.

Lisävarusteet:	
Sähköiset (katso sivu 40)	Mekaaniset (katso sivu 42)
<input checked="" type="checkbox"/> Ditrionic Touch	<input checked="" type="checkbox"/> DKM – mekaaninen ovikosketin
<input checked="" type="checkbox"/> Econ-ohjain	<input checked="" type="checkbox"/> 2- tai 3-tieventtiilit – termostaatti- tai magneettiventtiilit (katso sivu 48)
<input checked="" type="checkbox"/> DKMG – magneettinen ovikosketin	<input checked="" type="checkbox"/> Asennus – kattoon ja seinään
<input checked="" type="checkbox"/> Huoneanturi	<input checked="" type="checkbox"/> Joustavat liitosletkut
<input checked="" type="checkbox"/> TP-huonetermostaatti	<input checked="" type="checkbox"/> Varasuodattimet – EU2